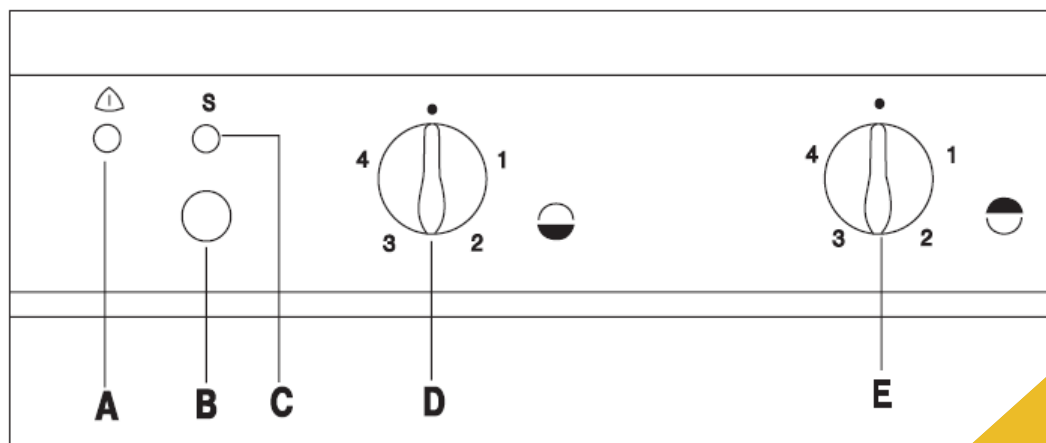




ПАНЕЛЬ УПРАВЛЕНИЯ



A. Красный аварийный индикатор.

Загорается если внутри морозильного отсека слишком высокая температура.

B. Кнопка функции быстрой заморозки.

При включении функции быстрой заморозки компрессор морозильной камеры работает непрерывно, позволяя тем самым быстро понизить температуру. Используйте данную функцию для замораживания большого количества продуктов в отсек. Для оптимального результата рекомендуется активировать функцию быстрой заморозки за 24 часа до замораживания продуктов в отсек.

C. Желтый индикатор функции быстрой заморозки.

Загорается при активации функции быстрой заморозки.

D. Регулятор морозильного отсека.

E. Регулятор холодильного отсека.

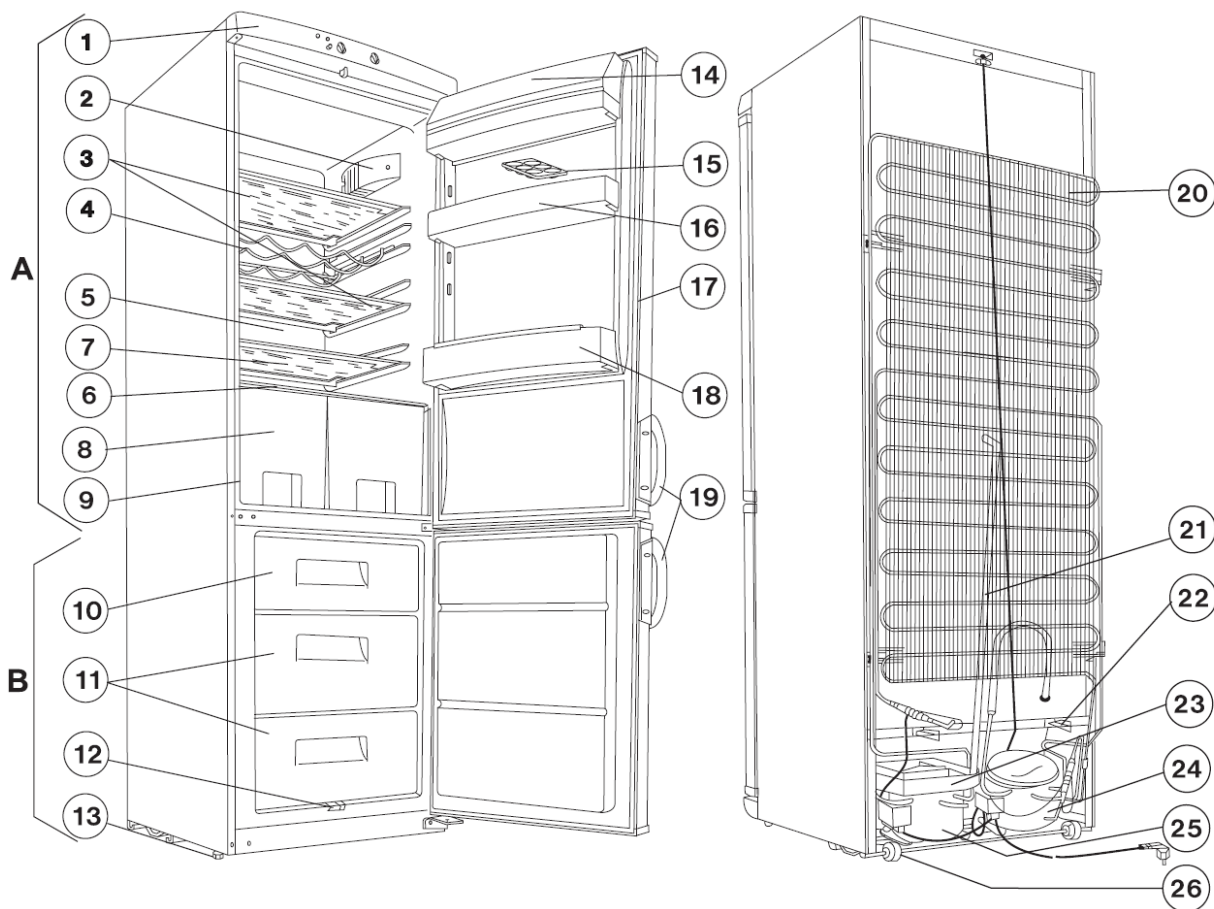
FİNТЕХНІКА.RU

RJP3541
RJP3541V

ROSENLEW

Инструкция по эксплуатации

ОПИСАНИЕ И ВНЕШНИЙ ВИД ИЗДЕЛИЯ



A. Холодильный отсек.

B. Морозильный отсек.

1. Панель управления.
2. Лампа внутреннего освещения.
3. Регулируемые стеклянные полки.
4. Выдвижная полка для бутылок.
5. Радиатор.
6. Емкость для конденсата.
7. Стеклянная полка.
8. Ящики для фруктов и овощей.
9. Маркировочная таблица.
10. Крышка морозильного отделения.
11. Ящики для замораживания продуктов.
12. Сливной желоб.

13. Регулируемые ножки.

14. Полка с крышкой.

15. Держатель для яиц.

16. Дверная полка.

17. Резиновый уплотнитель.

18. Полка для бутылок.

19. Ручки.

20. Конденсатор.

21. Сливная трубка.

22. Ограничители.

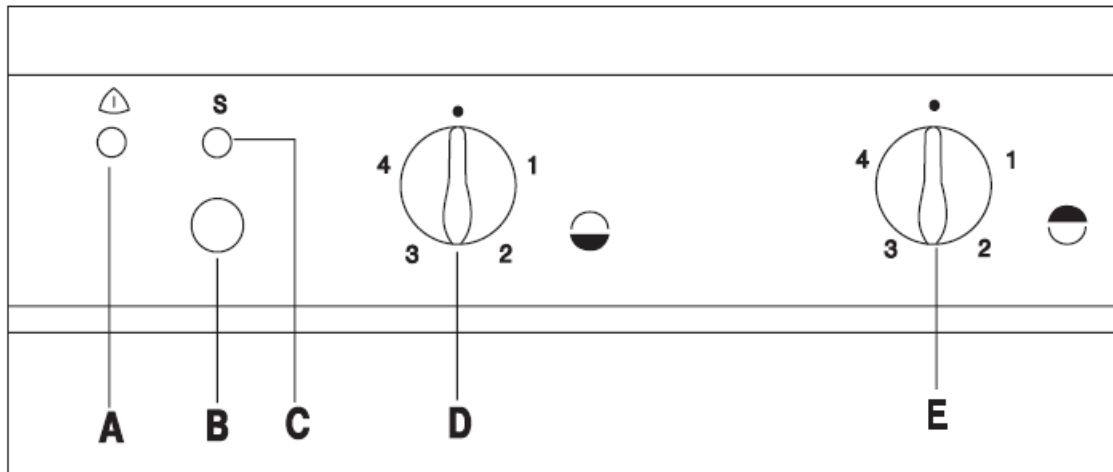
23. Лоток для испарения конденсата.

24. Компрессор морозильного отсека.

25. Компрессор холодильного отсека.

26. Маневровые колеса.

ПАНЕЛЬ УПРАВЛЕНИЯ



A. Красный аварийный индикатор.

Загорается если внутри морозильного отсека слишком высокая температура.

B. Кнопка функции быстрой заморозки.

При включении функции быстрой заморозки компрессор морозильного отсека начинает работать непрерывно, позволяя тем самым быстро понизить температуру внутри отсека. Используйте данную функцию для замораживания большого количества свежих продуктов. Для оптимального результата рекомендуется активировать функцию за 4 часа до загрузки продуктов в отсек.

C. Желтый индикатор функции быстрой заморозки.

Загорается при активации функции быстрой заморозки.

D. Регулятор морозильного отсека.

E. Регулятор холодильного отсека.

